HAIRPIN LEG UPCYCLING-PROJEKT



Entferne die alten Möbelbeine von deinem Möbelstück.



Stelle sicher, dass du über das richtige Werkzeug verfügst, bevor du mit der Montage beginnst. Du benötigst: 1x Akkuschrauber; 20x Schrauben; 4x WAGNER-Hairpin-Legs



Schraube die WAGNER-Hairpin-Legs an den Öffnungen der Anschraubplatte an.

Für zusätzlichen Schutz „Bodenschoner für Hairpin-Legs“ verwenden. Die QuickClick®-Gleiterbasis ist für alle weichen und robusten Böden geeignet.

Styling mit QuickClick®-Gleiterbasis auf allen weichen und robusten Böden, wie zum Beispiel Teppich.

Oder QuickClick®-Ultrasoft aus flaumweichem Wollfilz ist für alle sensible Böden geeignet.

Styling mit QuickClick®-Ultrasoft auf allen sensiblen Böden, wie zum Beispiel Parkett.

Fertig ist deine neue Kommode!